

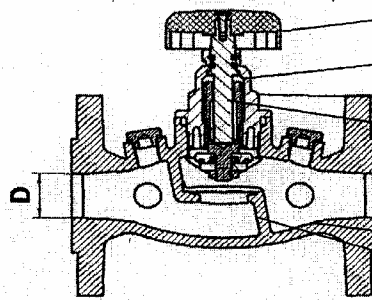
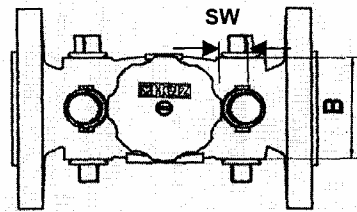
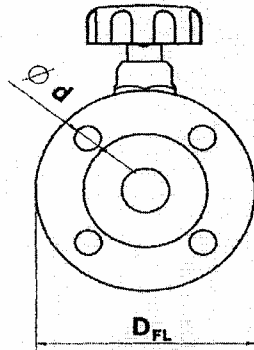
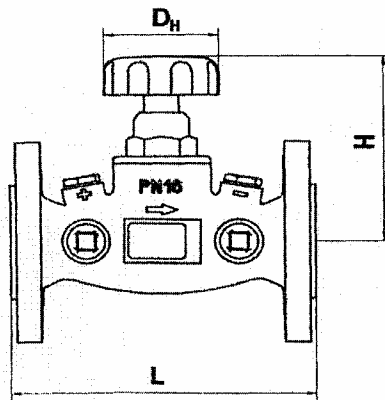
# Вентиль запорный ШТРЕМАКС-AGF

Нормаль

4218

ШТРЕМАКС AGF запорный вентиль из серого чугуна во фланцевом исполнении

Издание 0703



**4218 AGF**  
Штремакс AGF  
с возможностью слива

- 1
- 2
- 3
- 4
- 5
- 6
- 7

- 1 Маховик
- 2 Уплотнение шпинделя
- 3 Кран-букса
- 4 Шпиндель
- 5 Корпус из чугуна GJL 250
- 6 Пробка резьбовая на 3/8" для слива воды
- 7 Седло вентиля

Номера заказов <b>4218 AGF</b>	DN	L	H	B	D <sub>H</sub>	D <sub>FL</sub>	D	d	SW
1 <b>4218 53</b>	25	160	110	58	70	115	25	14	10
1 <b>4218 54</b>	32	180	110	64	70	140	30	19	10
1 <b>4218 55</b>	40	200	110	72	70	150	40	19	10
1 <b>4218 56</b>	50	230	135	90	95	165	50	19	10
1 <b>4218 57</b>	65	290	145	112	95	185	65	19	10
1 <b>4218 58</b>	80	310	145	116	95	200	80	19	10

Габаритные размеры, мм  
Номера заказов

**4218 AGF ШТРЕМАКС-AGF вентиль запорный с возможностью слива, DN 25 - 80**

Корпус из серого чугуна GJL 250 по EN 156, фланцы по EN 1092, PN 16; окраска голубая. Кран-букса из латуни, с неподнимающимся шпинделем, уплотнение шпинделя с помощью двух уплотнительных колец. Четыре отверстия для сливных вентилей закрыты резьбовыми пробками на 3/8".

Исполнение

**4218 AGF**

Изменения вносятся по мере технического совершенствования.

<b>4218 GMF</b>	DN 25 - 80	ШТРЕМАКС-GMF вентиль балансировочный во фланцевом исполнении с измерительными клапанами, 4 отверстия для слива		<b>Другие исполнения</b>
<b>4007 F</b>	DN 25 - 50	Регулятор перепада давления во фланцевом исполнении, от 50 до 300 мбар, 4 отверстия для слива		
<b>4217 GM</b>	DN 15 - 80	муфта х муфта	ШТРЕМАКС вентиль балансировочный с измерительными клапанами, с прямым шпинделем	
<b>4417 M</b>	DN 15 - 50	НР х НР		
<b>4217 GR</b>	DN 15 - 80	муфта х муфта	ШТРЕМАКС-GR вентиль балансировочный без измерительных клапанов с прямосидящим шпинделем	
<b>4215 G</b>	DN 15 - 80	муфта х муфта	ШТРЕМАКС-G вентиль запорный с прямым седлом	
<b>4415 G</b>	DN 15 - 50	НР х НР		
<b>4215 AG</b>	DN 15 - 80	муфта х муфта	ШТРЕМАКС-AG вентиль запорный с прямым седлом, 2 отверстия для слива	
<b>4415 AG</b>	DN 15 - 50	НР х НР		
<b>4007</b>	DN 15 - 50	муфта х муфта	Регулятор перепада давления, от 50 до 500 мбар, 2	
<b>4207</b>	DN 15 - 50	НР х НР	отверстия для слива	
Трубная резьба 3/8"				<b>Размер отверстий</b>
1 <b>0276 00</b>	Вентиль сливной с грифом и свободновращаемым подключением для шланга, цвет-желтый, штуцер для шланга 1 <b>6206 01</b> заказывается отдельно			<b>Арматура для слива</b>
Для перекрытия трубопроводов в отопительных и холодильных установках.				<b>Область применения</b>
Макс. рабочая температура 110°C с. рабочее давление 16 бар Качество горячей воды должно соответствовать требованиям "Правил технической эксплуатации электрических станций и сетей" Министерства энергетики и электрификации РФ.				<b>Рабочие параметры</b>
Корпус вентиля		Серый чугун GJL 250 по EN 1561		<b>Материал</b>
Кран-букса		Латунь		
уплотнительные кольца		EPDM		
<b>Направление потока</b> При монтаже направление потока должно соответствовать стрелке на корпусе вентиля. <b>Положение монтажа</b> Неподнимающийся шпиндель, расположенный перпендикулярно к оси вентиля, обеспечивает доступность и легкость в обслуживании для любого положения монтажа. <b>Уплотнение шпинделя</b> Уплотнение шпинделя выполнено двумя эластичными кольцами, гарантирующими герметичность и легкость в работе на протяжении длительного срока. <b>Уплотнение седла</b> Термостойкое эластичное уплотнение седла устойчиво против коррозии и позволяет без усилий перекрывать вентиль.				<b>Конструктивные особенности</b>
Корпуса вентиля ШТРЕМАКС GMF и ШТРЕМАКС AGF по размерам соответствуют корпусу регулятора перепада давления F. Кран-буксы для вентиля с муфтами и с наружной резьбой имеют одинаковые размеры.				<b>Габаритные размеры</b>
1 <b>0276 00</b>	Вентиль сливной 3/8", с грифом и вращаемым подключением для шланга			<b>Принадлежности</b>
1 <b>6206 01</b>	Штуцер для шланга			
1 <b>0272 09</b>	Резьбовая пробка 1/4"			<b>Запасные части</b>
1 <b>0273 00</b>	Резьбовая пробка 3/8"			
1 <b>6517 00</b>	DN 25 - 80	ШТРЕМАКС AGF	Маховик	
1 <b>6387 53</b>	DN 25	ШТРЕМАКС AGF	Кран-букса в сборе	
1 <b>6387 54</b>	DN 32	ШТРЕМАКС AGF	Кран-букса в сборе	
1 <b>6387 55</b>	DN 40	ШТРЕМАКС AGF	Кран-букса в сборе	
1 <b>6387 56</b>	DN 50	ШТРЕМАКС AGF	Кран-букса в сборе	
1 <b>6387 57</b>	DN 65	ШТРЕМАКС AGF	Кран-букса в сборе	
1 <b>6387 58</b>	DN 80	ШТРЕМАКС AGF	Кран-букса в сборе	

Номера заказов <b>4218 AGF</b>	DN	Штремакс 4218 AGF	Значения kvs
1 <b>4218 53</b>	25	11,0	
1 <b>4218 54</b>	32	20,1	
1 <b>4218 55</b>	40	30,4	
1 <b>4218 56</b>	50	36,9	
1 <b>4218 57</b>	65	62,5	
1 <b>4218 58</b>	80	75,5	

Диаграмма ГЕРЦ	Штремакс AGF
Арт.-№ 1 <b>4218 53</b> . 1 <b>4218 58</b>	DN 25 . DN 80

