

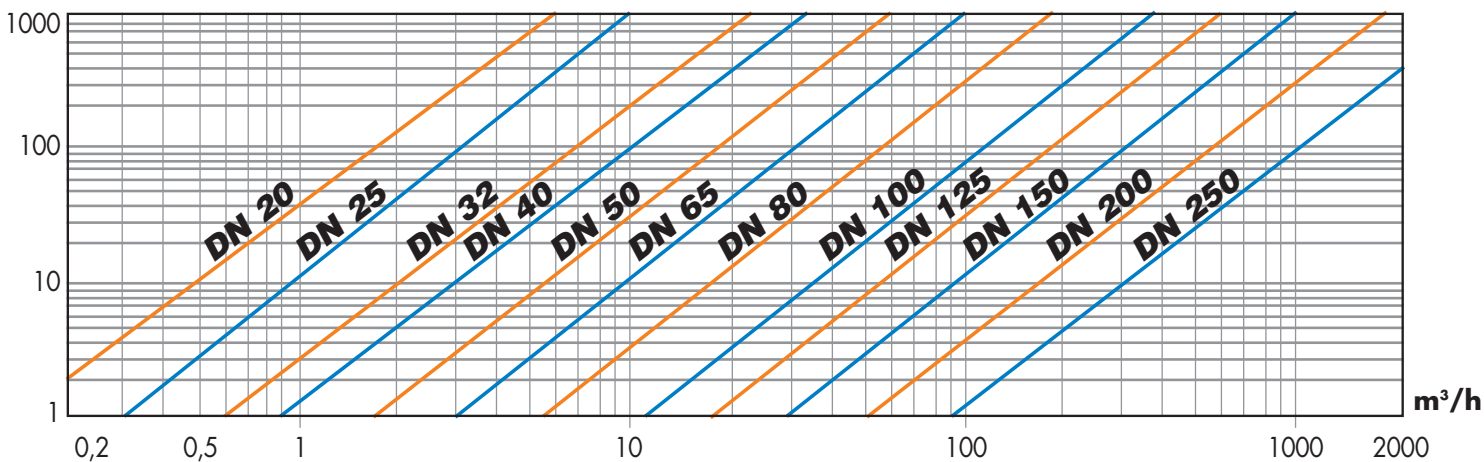
Perdite di carico Loss of head

Valvole a sfera Ball valves

SERIE 01 - 02 - 04
(Escluso art. T4.622 - L4.622)
(Art. T4.622 - L4.622 excluded)

Diagramma perdite di carico con fluido H₂O - Head loss chart with H₂O fluid

Serie 01 - 02 mm H₂O



Per calcolare la perdita di carico della singola valvola, dividere la perdita di carico di 1 metro di tubo per lo scartamento espresso in metri
To calculate the head loss of each single valve, divide the head loss of one meter pipe by the flange to flange gauge expressed in meters

Serie 04 (Escluso art. T4.622 - L4.622) / (Art. T4.622 - L4.622 excluded) m H₂O

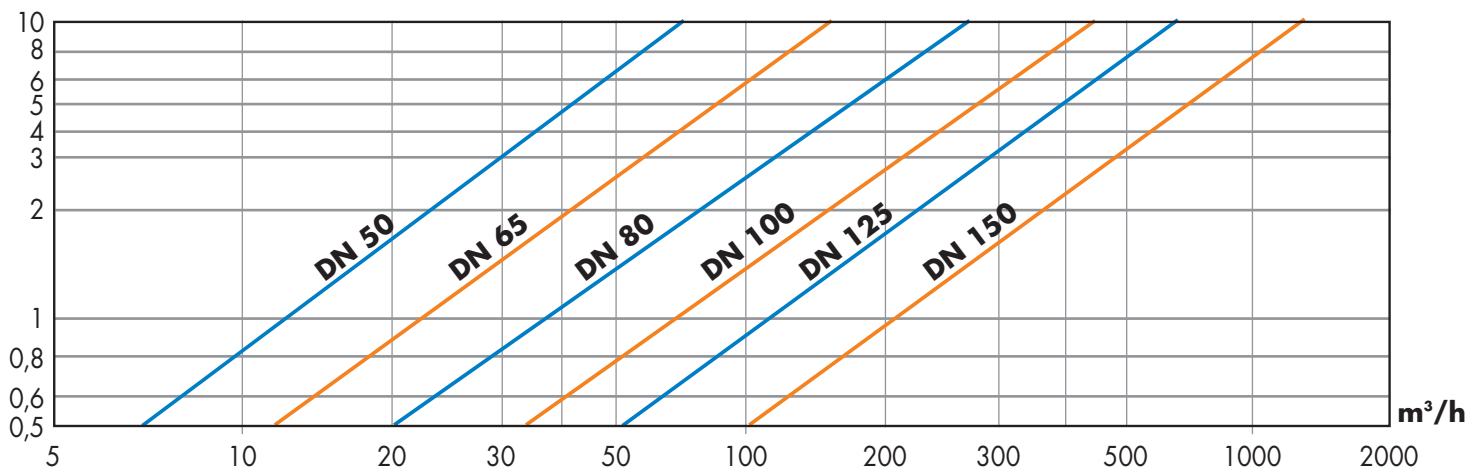


Tabella Kv - DN Kv - DN table

DN	50	65	80	100	125	150
KV	90	150	282	420	720	1320

N.B. 1 m H₂O = 0,098 bar

I dati e le caratteristiche del presente stampato sono forniti a titolo indicativo
Data and features indicated in this brochure are just for information.

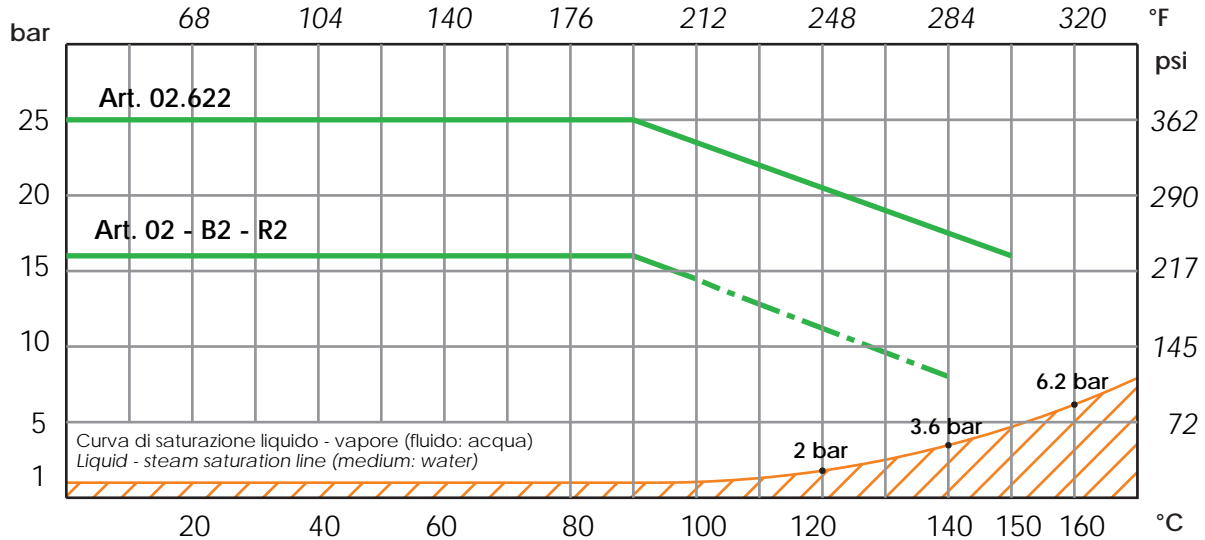
DT035-DT040
CA.01-02-04/12-2005/I-GB

Diagramma
Pressione/Temperatura
Pressure/Temperature Chart

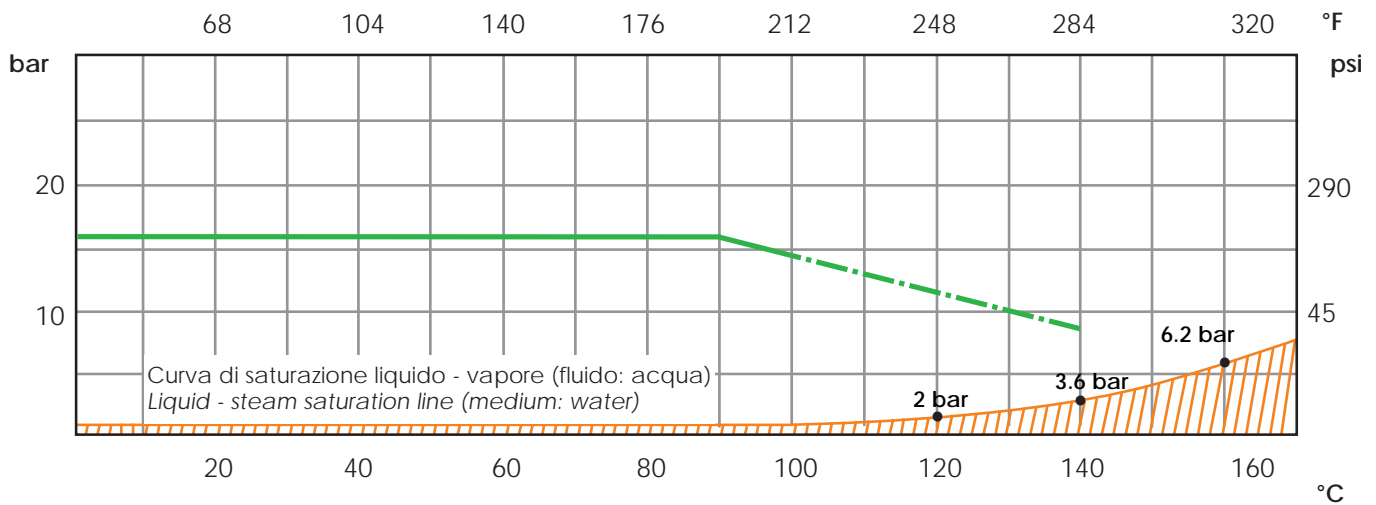
Valvole a sfera
Ball valves

SERIE 02-B2-R2-04
(Escluso art. T4.622 - L4.622)
(Art. T4.622 - L4.622 excluded)


Serie 02 - B2 - R2




Serie 04 (Escluso art. T4.622 - L4.622) / (Art. T4.622 - L4.622 excluded)



--- Con O-Ring in Viton® (a richiesta) / With Viton® O-Ring (on demand)

NON ADATTA PER VAPORE. NON utilizzare nelle condizioni di temperature e pressione al di sotto della curva di saturazione liquido/vapore (area tratteggiata ).

NOT SUITABLE FOR STEAM. DO NOT use with temperature and pressure conditions placed below the liquid/steam saturation line (hatched area ).

I dati e le caratteristiche del presente stampato sono forniti a titolo indicativo.
Data and features indicated in this brochure are just for information.

DT062a - DT065a
P.T.02-04/04-2009/I-GB